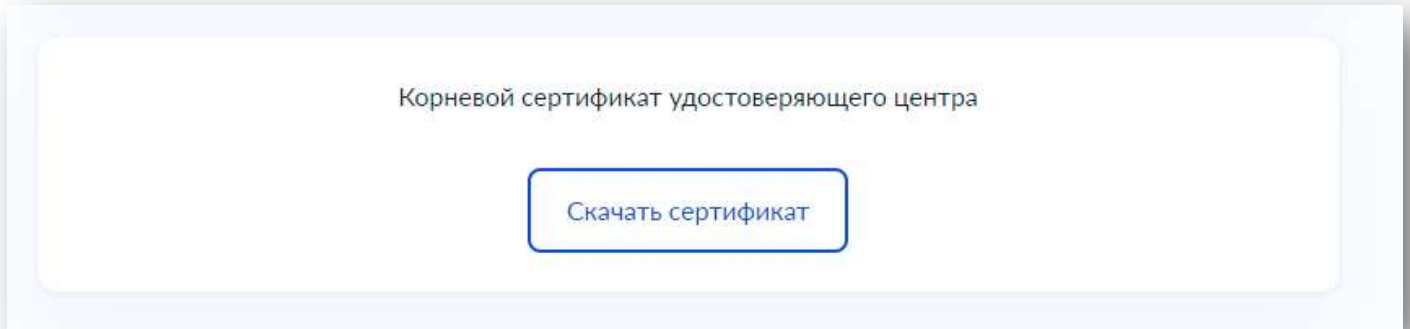


# ИНСТРУКЦИЯ ПО НАСТРОЙКЕ СЕРТИФИКАТА

## НАСТРОЙКА СЕРТИФИКАТА ДЛЯ БРАУЗЕРА **ЯНДЕКС** И **АТОМ**

- в строке браузера ввести <https://www.gosuslugi.ru/tls>
- спуститься вниз и нажать кнопку «**скачать сертификат**» **Корневого сертификата** удостоверяющего центра

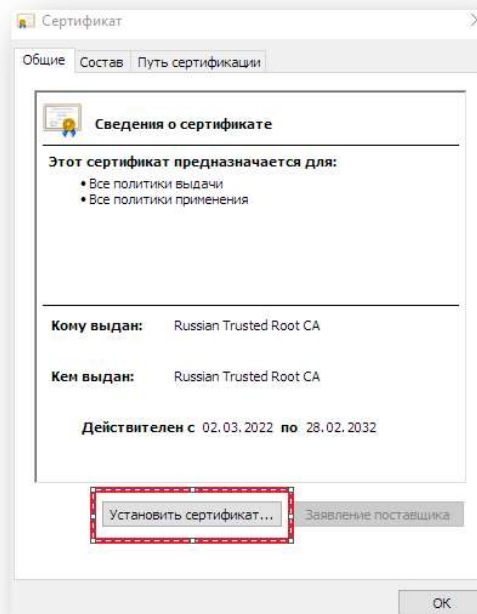


- скачанный архив **RootCa\_SSL\_RSA** необходимо разархивировать двумя файлами:

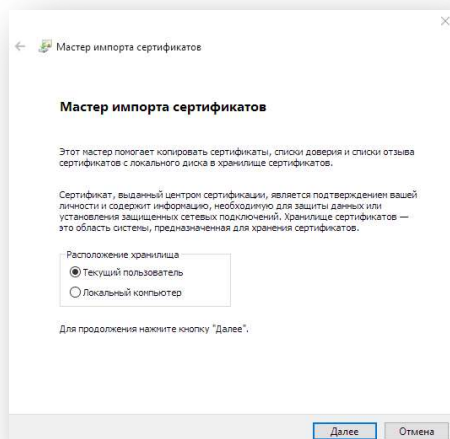
**rootca\_ssl\_rsa2022**  
**rootca\_ssl\_rsa2022.cer.detached.sig**

После этого необходимо два раза кликнуть на файл с названием **rootca\_ssl\_rsa2022**, в открывшемся окне нажать:

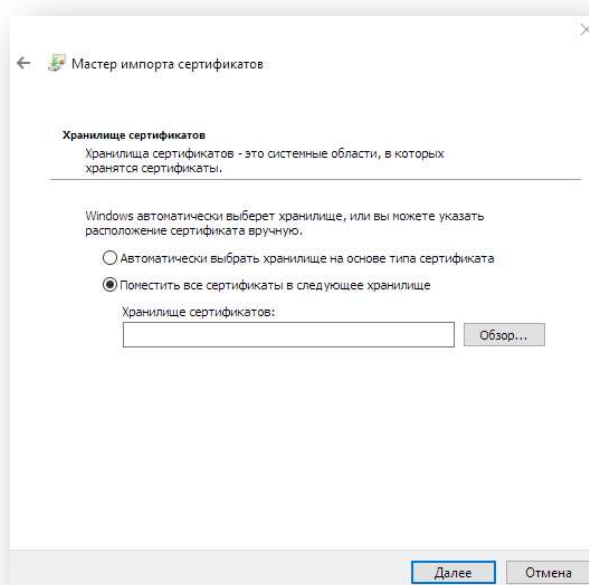
### 1. Установить сертификат



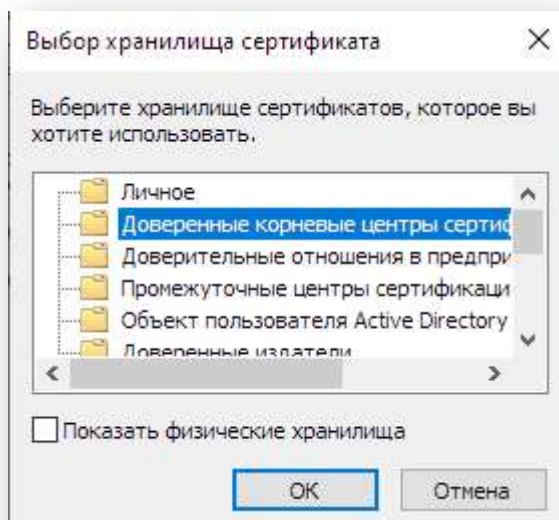
## 2. Далее



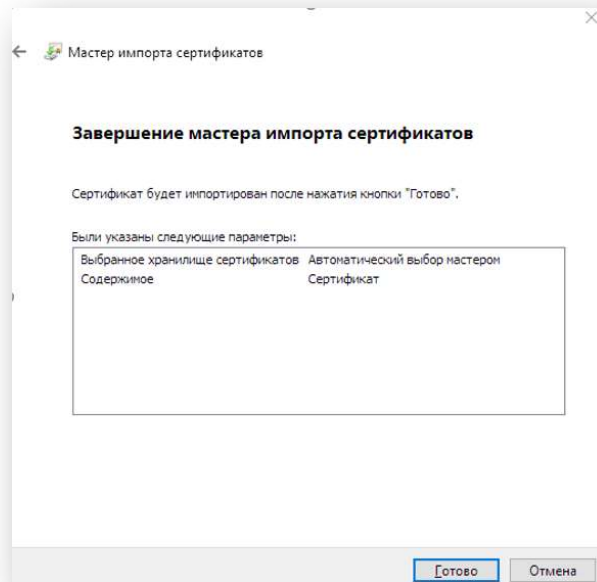
## 3. Поставить точку на против **поместить все сертификаты в следующее хранилище**



## 4. Выбрать из списка папку **Доверенные корневые центры сертификации** и нажать **ОК**



## 5. Готово



## 6. Перезагрузить браузер